


SCUOLANEXT 2.0

Guida alla gestione del Registro Unico

Novità introdotte

Da questa versione, il programma Scuolanext **consente di operare tutte le attività attinenti la gestione del registro di classe e personale, in un ambiente unico** (senza mai dovere uscire dalla finestra di lavoro o cliccare su pulsanti che richiamano a funzioni esterne). Quanto è necessario alle attività del docente, **è a portata di mano e immediatamente disponibile**. Per accedere a tutte le funzioni dei tre registri (di classe, personale del docente e

registro delle conoscenze/abilità) basterà cliccare, dal menu principale, sull'(unica) icona: Registro .

Un'altra importante novità introdotta con Scuolanext 2 e su DIDUP riguarda le ASSENZE ORARIE del registro del Professore: Scuolanext 2.0 **gestisce le assenze orarie del registro personale in maniera automatica**, basandosi sul monte-ore lezioni definito dal Dirigente Scolastico, sul numero di ore firmate nel Giornale di Classe, e sulle indicazioni (Assenza, Ritardo, Permesso) immesse dai docenti con la nuova funzione del registro unico, denominata **gestione Appello**.

Per semplificare e rendere più efficiente il computo delle assenze orarie, l'intera gestione delle assenze di ALUNNI WEB e SCUOLANET è stata così modificata:

- I TIPI ASSENZA sono stati raggruppati in 3 macro-tipi (ASSENZA, RITARDO, PERMESSO);
- Le varie tipologie di assenza/ritardo/permesso, personalizzate e gestite dalla scuola, fino a questa versione, sono state trasformate in MOTIVAZIONI ASSENZA.

Riassumendo, ai fini della gestione delle assenze orarie, per le proprie materie, il docente dovrà semplicemente firmare il giornale di classe e gestire l'Appello per le sue ore, appuntando gli assenti i ritardi e i permessi; per gli ultimi due casi sarà obbligatoria l'ora e l'orario di ingresso/uscita alle lezioni.

Infine, per massimizzare la sicurezza sugli accessi al registro elettronico, SCUOLANEXT2 prevede (opzionalmente) anche la richiesta di un PIN di convalida per l'apposizione della firma nel giornale di classe; la gestione del PIN è a discrezione del dirigente scolastico.

Se previsto, Il proprio codice PIN sarà gestito **autonomamente** dagli stessi docenti, come la proprie credenziali di accesso, **utilizzando la gestione utenze del portale Argo**.

Orario Lezioni e Quadro Classi

Al primo accesso della giornata, si apre il calendario delle lezioni con l'orario attivo nel periodo corrente.

Selezione classe						
Orario lezioni Classi						
Ora	Lunedì 25/08/2014	Martedì 26/08/2014	Mercoledì 27/08/2014	Giovedì 28/08/2014	Venerdì 29/08/2014	Sabato 30/08/2014
1 ^A	1F 1° BIENNIO COMUNE LAB. INFORMATICA	1B ✓ 1° BIENNIO COMUNE LAB. INFORMATICA 1F ⊕ 1° BIENNIO COMUNE LAB. INFORMATICA 1F ✓ 1° BIENNIO COMUNE LAB. INFORMATICA		1F ⊕ 1° BIENNIO COMUNE LAB. INFORMATICA	1B ⊕ 1° BIENNIO COMUNE LAB. INFORMATICA	2F ⊕ 1° BIENNIO COMUNE LAB. INFORMATICA
2 ^A	2B ⊕ 1° BIENNIO COMUNE LAB. INFORMATICA		2A ⊕ 1° BIENNIO COMUNE LAB. INFORMATICA			
3 ^A				2B ⊕ 1° BIENNIO COMUNE LAB. INFORMATICA		
4 ^A						
5 ^A					1B ⊕ 1° BIENNIO COMUNE LAB. INFORMATICA	

Da questo calendario lezioni, il docente potrà collegarsi rapidamente e senza mai uscire dal contesto del registro, ad una delle attività previste del suo orario settimanale.

Tramite la Tab. Classi, inoltre, potrà connettersi a una qualunque classe della scuola, per il giorno corrente, per effettuare ad es. una sostituzione o una compresenza.



Una volta selezionata una attività il programma accedere direttamente al registro unico, senza passare dal menu principale di scuolanext.

Giornale (di classe)


E' il prospetto giornaliero con le attività previste per la classe selezionata

Registro						
1B 1° BIENNIO COMUNE I.P.S.S.A.T. Via Moro						
Giorno: 26/08/2014						
Giornale Appello Lez. Precedente Valutazioni orali Valutazioni scritte Conoscenze/Abilità Note Disciplinari Annotazioni Registro Promemoria						
Ora	Pres.	Materia	Docente	Attività Svolta	Attività Assegnata	
1 (08:30)	⊕ ✓	LABORATORIO INFORMATICA	PATTI MARIA			
2 (09:30)	⊕	LINGUA E LETTERATURA ITALIANA	PELLEGRINO MARIA GRAZIA			
3 (10:30)						
4 (11:30)						
5 (12:30)						
6						

: evidenzia le attività previste nell'orario scolastico.

: consente di apporre la firma all'attività; le attività firmate vengono contrassegnate con .

Per le operazioni di firma **da ora in poi potrà essere richiesto un PIN** (lo decide il dirigente agendo nell'area opzioni del registro di scuolanext).






Inserisci Pin


Per inserire/togliere la propria firma è necessario definire il pin sul portale. Questa è un'ulteriore misura di sicurezza stabilita dal Preside.

Inserire Pin:



Se richiesto, il pin potrà essere creato (o modificato) dallo stesso insegnante, esattamente come si fa per il cambio della password di accesso, accedendo all'area gestione utenze del portale Argo con le proprie credenziali e cliccando sul menu **Cambio pin autorizzativo**



: consente di **togliere la firma** a una attività di firmata e di eliminare le righe di compresenza e sostituzione, anche in questo caso potrà essere richiesto il PIN.



: consente la **sostituzione** di un docente assente. Vengono create due righe attigue per l'ora interessata, in cui si evidenziano il docente e l'attività sostituita. Per eliminare la compresenza utilizzare il pulsante .



2 (09:30)		LABORATORIO INFORMATICA	PATTI MARIA
2 (09:30)		LINGUA E LETTERATURA ITALIANA	PELLEGRINO MARIA GRAZIA

 consente di **predisporre una attività dove non prevista** per nessun altro insegnante.

 consente di effettuare una **compresenza** con un altro docente. Vengono create due righe attigue per l'ora interessata, in cui si evidenziano il docente e l'attività in compresenza. Per eliminare la compresenza utilizzare il pulsante .

2 (09:30)		LABORATORIO INFORMATICA	PATTI MARIA
2 (09:30)		LINGUA E LETTERATURA ITALIANA	PELLEGRINO MARIA GRAZIA

 : è il gestore del giorno corrente. Variando la data con i pulsanti freccia oppure immettendone una direttamente nel riquadro di selezione, il docente può cambiare rapidamente la data di lavoro del registro.

: la funzione consente di accedere al dettaglio dell'attività per l'ora selezionata (si può usare anche il doppio click). Qui è possibile descrivere in maniera rapida e semplice, sia le attività svolte e assegnate del registro di classe (campi di testo evid. in blu) e del registro personale (campi evid. in rosso) in un contesto unico. I pulsanti  consentono il prelievo rapido del riferimento dal programma didattico personale del docente.

Modifica Registro di Classe

Materia: LABORATORIO INFORMATICA

<p>Attività svolta</p> <p>(descrizione condivisa con Docenti e Alunni)</p> <p>uso delle regole condizionate</p> <p>Caratteri inseriti (max 500): 29</p>	<p>(descrizione personale)</p> <p>uso delle regole condizionate (gestione avanzata di secondo livello)</p> <p>Caratteri inseriti (max 1000): 68</p>
<p>Attività assegnata</p> <p>(descrizione condivisa con Docenti e Alunni)</p> <p>esercizi sulla gestione di FOR NEXT e DO WHILE</p> <p>Caratteri inseriti (max 500): 46</p>	<p>(descrizione personale)</p> <p>esercizi sulla gestione di FOR NEXT e DO WHILE: gestione le attività separate per gli alunni H</p> <p>Caratteri inseriti (max 1000): 94</p>

Conferma Annulla

Appello (gestione automatica e unificata delle Assenze)

La gestione delle assenze prima separata nei due registri, è stata unificata, nella TAB **Appello**.

Giornale	Appello	Lez. Precedente	Valutazioni orali	Valutazioni scritte	Conoscenze/Abilità	Note Disciplinari	Annotazioni Registro	Promemoria
Alunno		Assenza/Ritardo/Uscite			Deve giustificare		Note	
1	ARCIDIACONO DOMENICO (29/09/1998)	A	Assente	G				
2	CARDARONE GIOVANNI (12/06/1998)		Ritardo	G				
3	DI FRANCO GIANLUCA (20/12/1999)		Ingresso in 2ª ora	G				
4	DI MAURO EMANUELE (27/04/1999)		Ingresso in 2ª ora alle ore 09:00, Uscita in 5ª ora	G				
5	DI SALVO MATTEO ALFIO (30/08/1998)	A						
6	GILBERTO PAOLO (02/07/1998)	A		G				
7	GRASSO ALFIO (12/10/1999)	A						
8	IACONA TEHERAN GIORGIA (12/09/1999)	A						
9	LIOTTA SIMONE (31/03/2000)	A		G				
10	MIO SARAH ANNUNZIATA (28/03/2000)	A						
11	PARISI GIOVANNI (30/11/1999)	A						
12	PAVONE ANGELO (01/09/1999)	A		G				
13	PRIVITERA ALESSANDRO (23/09/1999)	A						
14	PRIVITERA GIORGIA (03/07/1999)	A						
15	PRIVITERA GIOVANNI (12/12/1999)	A		G				
16	PULVIRENTI SIMONE (28/11/1998)	A						
17	RUVOLO MIRKO ANTONIO (21/08/1998)	A						
18	SAAVA' CARLOVITTORIO (28/07/1999)	A						
19	SPOTO ALISEA (12/06/1999)	A						

Mostra anche gli alunni che non hanno attribuita la materia selezionata

Scuolanext 2.0 **provvede autonomamente a gestire le assenze orarie del registro personale**, basandosi sul numero di ore firmate nel Giornale di classe, e sulle indicazioni (assenza, ritardo, permesso) immesse dai docenti con la gestione dell'appello.

Di base vengono mostrati solo gli alunni che svolgono quella specifica attività con il docente selezionato, è possibile cambiare questa opzione tramite l'opzione Mostra anche gli alunni che non hanno attribuita la materia selezionata

Gestione Assenza

E' possibile indicare immediatamente che l'alunno è assente, cliccando sull'icona **A** (che diventerà **A**). Il pulsante consente la modifica del dettaglio dell'assenza

Dettaglio Assenze ARCIDIACONO DOMENICO - Giorno 28/08/2014

Assenza/Ritardo/Uscita anticipata: Assenza

Motivazione: (Nessuna)

Ora ingresso/uscita: 0:00

Orario ingresso/uscita (HH:MM):

Ore effettive di Assenza (opzionale) (HH:MM):

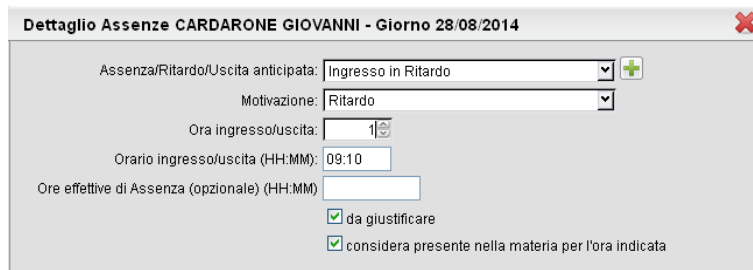
da giustificare

E' ora possibile gestire solo tre tipi definiti di assenza (Assenza / Ritardo / Uscita anticipata).

Tutte le definizioni personalizzate dalla scuola in passato nella tabella dei tipi assenze, saranno però sempre disponibili come Motivazione (opzionale) dell'assenza.

L'opzione da giustificare consente al docente di decidere se l'assenza dovrà essere o meno giustificata.

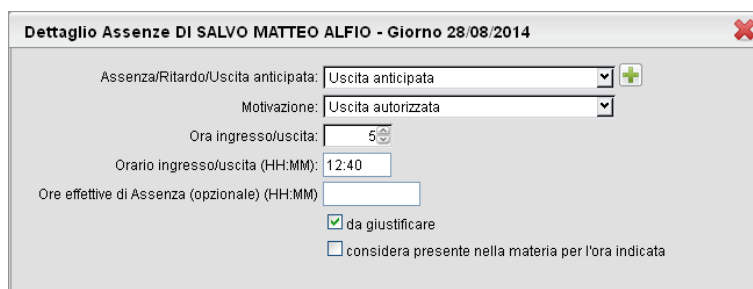
Gestione Ritardi



Per la gestione degli ingressi in ritardo **saranno obbligatorie sia l'immissione dell'ora d'ingresso sia l'orario di arrivo**. I dati saranno utili a Scuolanext per calcolare il numero di assenze orarie da attribuire all'alunno nelle specifiche materie.


Importante per questo fine, è anche il flag considera presente nella materia per l'ora indicata (di base selezionato) che indica al programma se considerare l'alunno presente nell'Ora Ingresso/Uscita indicata. Se ad es. l'alunno arriva molto in ritardo rispetto all'inizio dell'ora indicata, il docente potrà decidere di considerare comunque assente l'alunno (deselezionando l'opzione).

Gestione Uscite Anticipate (permessi)



Per la gestione delle uscite anticipate **saranno obbligatorie sia l'immissione dell'ora di uscita sia l'orario effettivo di uscita**. I dati saranno utili a Scuolanext per calcolare il numero di assenze orarie da attribuire all'alunno nelle specifiche materie.

Come per i ritardi anche qui il flag considera presente nella materia per l'ora indicata (di base deselezionato) indica al programma se scuolanext dovrà considerare l'alunno presente nell'Ora ingresso/uscita indicata. Se ad es. un alunno esce in permesso nei primi minuti dell'ora di lezione, il docente potrà decidere di considerarlo comunque assente per quell'ora.

E' possibile assegnare sia un ritardo, sia una uscita in permesso nello stesso giorno utilizzando il pulsante . Il programma produrrà un nuovo riquadro per l'immissione dell'istanza aggiuntiva.

Esempio di calcolo assenze orarie automatico con ScuolaNEXT 2.0

Si osservi attentamente l'immagine che rappresenta il dettaglio dell'appello per l'alunno in questo esempio: l'alunno è entrato in ritardo alle 9:12 (1° ora) ed è uscito alle 11.30 (in 3° ora). Le opzioni (considera presente nella materia...) non sono state spuntate dai docenti nelle rispettive ore..

Su un ipotetico orario firmato di 6 ore complessive, il programma scuolaNEXT 2.0 assegnerà all'alunno, per questo giorno, 5 ore di assenza. Vediamo nel dettaglio perché:

- per la prima ora l'alunno viene considerato comunque assente;
- la seconda ora è presente
- la terza ora esce alle 11.30 ma la spunta Considera presente non c'è, quindi il programma lo considererà assente comunque.

- Per le ore successive (4° ,5° e 6° ora, l’alunno è in permesso, quindi assente).

Dettaglio Assenze ADORNETTO VALERIO - Giorno 01/09/2014

Assenza/Ritardo/Uscita anticipata: Ingresso in Ritardo +

Motivazione: Ingresso in 2ª ora

Ora ingresso/uscita: 1

Orario ingresso/uscita (HH:MM): 09:12

Ore effettive di Assenza (opzionale) (HH:MM)

da giustificare
 considera presente nella materia per l'ora indicata

Assenza/Ritardo/Uscita anticipata: Uscita anticipata X

Motivazione: Uscita in 3ª ora

Ora ingresso/uscita: 3

Orario ingresso/uscita (HH:MM): 11:30

Ore effettive di Assenza (opzionale) (HH:MM)

da giustificare
 considera presente nella materia per l'ora indicata

Giustificazioni

Gli alunni con assenze da giustificare nei giorni precedenti, sono contrassegnati nella tab Appello con l’icona

Alunno: ARCIDIACONO DOMENICO

Giustifica	Data Assenza	Evento	Descrizione Assenza
<input checked="" type="checkbox"/>	25/08/2014	Ingresso in Ritardo	Ingresso in 3ª ora
<input type="checkbox"/>	25/08/2014	Uscita anticipata	Uscita in 5ª ora
<input checked="" type="checkbox"/>	26/08/2014	Ingresso in Ritardo	

Motivo: ritardo bus

Si apre un prospetto con le assenze pregresse non ancora giustificate.

con Scuolanext 2.0 è anche possibile giustificare più assenze (dello stesso tipo) insieme (ad es. nel caso di stessa motivazione).

Le assenze giustificate vengono riportate nella Tab Appello con la descrizione ha *giustificato: [data]*, nella colonna NOTE

1	ARCIDIACONO DOMENICO (29/09/1998)	Assente		
2	CARDARONE GIOVANNI (12/06/1998)	Ritardo		ha giustificato: 28/08
3	DI FRANCO GIANLUCA (20/12/1999)	Ingresso in 2ª ora		ha giustificato: 16/07,25/08
4	DI MAURO EMANUELE (27/04/1999)	Ingresso in 2ª ora alle ore 0...		

Lez. Precedente

Registro		
1F 1° BIEBRO COMUNE I.P.S.S.A.T. NICOLOSI Via Gemmellaro		Giorno: 28/08/2014
Giornale	Appello	Lez. Precedente
Valutazioni orali	Valutazioni scritte	Conoscenze/Abilità
Note Disciplinari	Annotazioni Registro	Promemoria
Lezione del 26/08/2014		
Ora	Attività svolta	Attività assegnata
1	uso degli accessi multipli	uso degli accessi multipli
Alunni Assenti		
ARCIDIACONO DOMENICO (Ingresso in 2 ora), LIOTTA SIMONE, PRIVITERA GIOVANNI		
Interrogazioni/Annotazioni		
Lezione del 25/08/2014		
Ora	Attività svolta	Attività assegnata
1	gestione matrici tridimensionali	gestione matrici tridimensionali
Alunni Assenti		
ARCIDIACONO DOMENICO (Ingresso in 3 ora), (Uscita in 5 ora), DI FRANCO GIANLUCA, GILIBERTO PAOLO (Ingresso in 2 ora), (Uscita in 4 ora), LIOTTA SIMONE, PAVONE ANGELO (Uscita in 3 ora)		
Interrogazioni/Annotazioni		
CARDARONE GIOVANNI (8), (9)		

Questa Tab fornisce al docente una visione d'insieme delle attività svolte nel corso della settimana.

In particolare vengono forniti dettagli sulle **lezioni svolte nei giorni precedenti**, sugli **alunni assenti** e sulle **interrogazioni effettuate**.

Valutazioni Orali

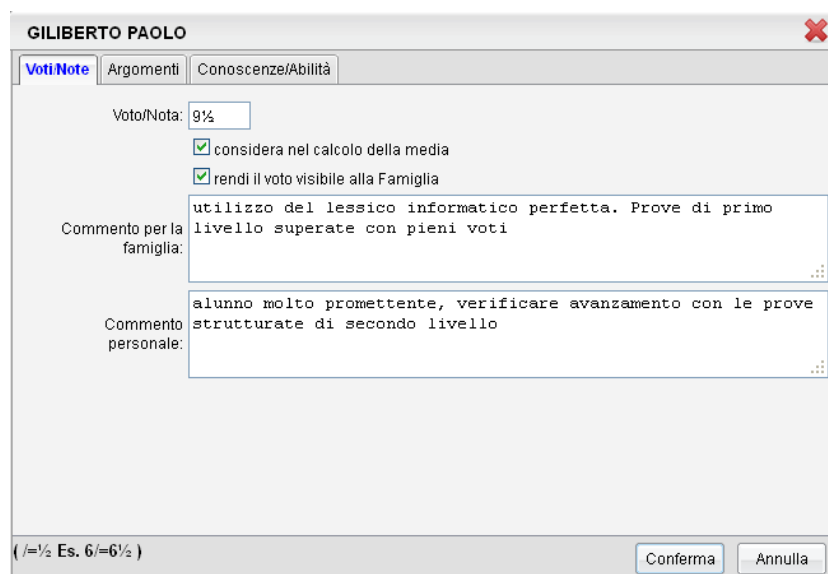
Giornale	Appello	Lez. Precedente	Valutazioni orali	Valutazioni scritte	Conoscenze/Abilità	Note Disciplinari	Annotazioni Registro	Promemoria				
	Alunno	Lezione del 28/08/2014		Media	Num.Voti	Ott	Gennaio		Febbraio		Marzo	
		Voti				1	1	2	1	2	1	2
1	ARCIDIACONO DOMENICO (29/09/1998)	(Assente)		4.50	1		4½ 31/1					
2	CARDARONE GIOVANNI (12/06/1998)	(Assente)		7.33	4		6+ 27/1	6+ 31/1				
3	DI FRANCO GIANLUCA (20/12/1999)	(Assente)		5.58	2				5+ 14/2		6 31/3	
4	DI MAURO EMANUELE (27/04/1999)	(Assente)		5.05	3		6 31/1				7+ 24/3	2 31/3
5	DI SALVO MATTEO ALFIO (30/08/1998)	8	+	7.21	4		6- 27/1		7 3/2		8 24/3	
6	GILIBERTO PAOLO (02/07/1998)		+	6.10	3		7+ 27/1	7+ 31/1			4 31/3	
7	GRASSO ALFIO (12/10/1999)		+	2.00	1							
8	IACONA TEHERAN GIORGIA (12/09/1999)		+	6.96	4		6- 10/10	7 27/1	8 31/1			
9	LIOTTA SIMONE (31/03/2000)		+	0.00	0							
10	MIO SARAH ANNUNZIATA (28/03/2000)		+	7.00	2		7 27/1	7 31/1				
11	PARISI GIOVANNI (30/11/1999)		+	6.12	3		6½ 27/1		8 10/2	6- 14/2		
12	PAVONE ANGELO (01/09/1999)		+	6.33	4		6 27/1	6+ 31/1	6 10/2		7+ 24/3	
13	PRIVITERA ALESSANDRO (23/09/1999)		+	5.50	1		5½ 27/1					
14	PRIVITERA GIORGIA (03/07/1999)		+	6.71	4		6- 10/10	7- 27/1	7+ 31/1			

La TAB Valutazioni Orali consente la rapida immissione delle prove orali per il giorno corrente e fornisce un quadro d'insieme in cui si evidenziano immediatamente le interrogazioni effettuate in tutto l'arco dell'anno scolastico, per gli alunni della classe. I voti negativi sono evidenziati in giallo.

Per l'immissione di un voto orale nel giorno corrente, basta premere il pulsante

Voti/Note

Si può immettere qui il voto risultante dall'interrogazione, per i voti con il mezzo punto basta utilizzare il carattere "/"; il programma lo tradurrà immediatamente in "½".



GILIBERTO PAOLO

Voti/Note | Argomenti | Conoscenze/Abilità

Voto/Nota: 9½

considera nel calcolo della media

rendi il voto visibile alla Famiglia

Commento per la famiglia: utilizzo del lessico informatico perfetta. Prove di primo livello superate con pieni voti

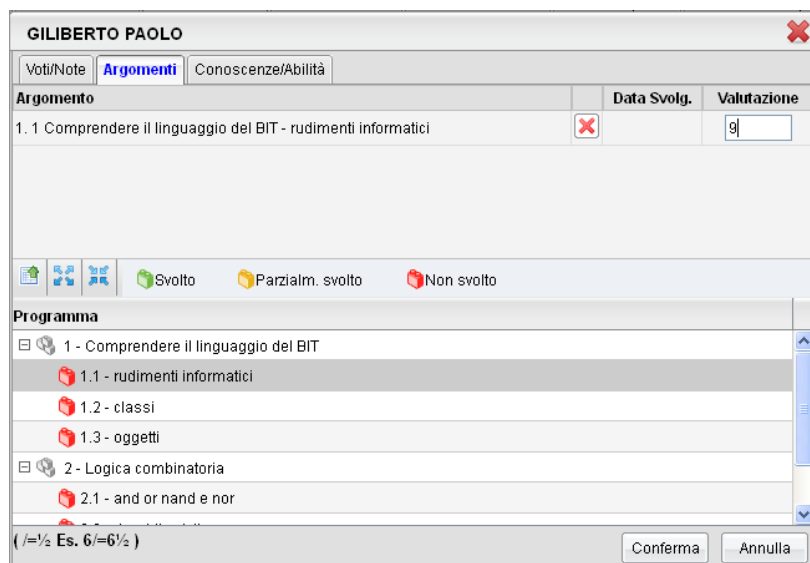
Commento personale: alunno molto promettente, verificare avanzamento con le prove strutturate di secondo livello

(/ = ½ Es. 6 / = 6½)

Conferma Annulla

Su Scuolanext 2.0 è possibile optare se far considerare il voto orale immesso nel calcolo della media periodica, e se renderlo immediatamente visibile alle famiglie.

Argomenti



GILIBERTO PAOLO

Voti/Note | **Argomenti** | Conoscenze/Abilità

Argomento	Data Svolg.	Valutazione
1. 1 Comprendere il linguaggio del BIT - rudimenti informatici		9

Svolto Parzialm. svolto Non svolto


Programma

- 1 - Comprendere il linguaggio del BIT
 - 1.1 - rudimenti informatici
 - 1.2 - classi
 - 1.3 - oggetti
- 2 - Logica combinatoria
 - 2.1 - and or nand e nor

(/ = ½ Es. 6 / = 6½)

Conferma Annulla

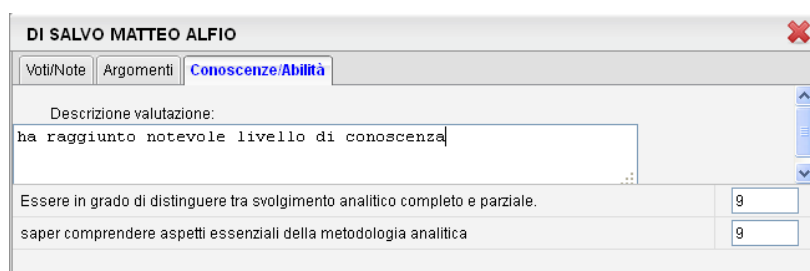
Nella Tab Argomenti, il docente può indicare in maniera puntuale gli eventuali argomenti del programma trattati durante l'interrogazione.

E' possibile prelevare gli argomenti dal programma scolastico molto semplicemente selezionando in basso una istanza e utilizzando il tasto .

Le valutazioni immesse non incidono in alcun modo sul voto orale immesso nella tab. Voti/Note; l'insegnante può utilizzarle però per appuntare in quale argomento l'alunno

ha evidenziato più lacune o una maggiore sicurezza espositiva.

Conoscenze/Abilità



DI SALVO MATTEO ALFIO

Voti/Note | Argomenti | **Conoscenze/Abilità**

Descrizione valutazione:
ha raggiunto notevole livello di conoscenza

Essere in grado di distinguere tra svolgimento analitico completo e parziale.	9
saper comprendere aspetti essenziali della metodologia analitica	9

Nella Tab. Conoscenze/Abilità il docente può collegare il voto orale al piano delle conoscenze e abilità che ha eventualmente gestito per la propria materia.

Valutazioni Scritte

Giornale	Appello	Lez. Precedente	Valutazioni orali	Valutazioni scritte	Conoscenze/Abilità	Note Disciplinari	Annotazioni Registro	Promemoria
Alunno				+	Media	25.08/2014(S)	26.08/2014(S)	
1					7.00	6	7	
2					8.00	6	8	
3					7.00	7	7	
4					8.00	6	8	
5					7.00	6	7	
6					8.00	6	8	
7					7.00	4	7	
8					8.00	4	8	
9					7.00	5	7	
10					7.00	3	7	
11					8.00		8	
12					7.00	4	7	
13					7.00		7	
14					8.00		8	
15					6.00		5	

La TAB Valutazioni Scritte consente la rapida immissione delle prove scritte o pratiche per il giorno corrente e fornisce un quadro d'insieme in cui si evidenziano immediatamente le prove effettuate in tutto l'arco dell'anno scolastico, per gli alunni della classe; i voti negativi sono evidenziati in giallo.

Inserimento nuova prova



: consente l'immissione di un nuova prova Scritta o Pratica.

Dettaglio Prova ✖

Dati della prova | Argomenti

Data:

Tipologia:

Descrizione:

Caratteri inseriti (max 500): 57

Considera la prova nel calcolo della media

Visibile alla famiglia

Nella Tab. Dati della prova oltre ai dati salienti quali data, *tipo prova* (scritto/orale) e *descrizione*, è possibile optare se far considerare il voto immesso nel calcolo della media periodica, e se renderlo immediatamente visibile alle famiglie.

Nella tab *Argomenti* è anche possibile dettagliare (opzionalmente) gli argomenti oggetto della prova, prelevandoli dal programma scolastico.






: consente di accedere in qualunque momento al dettaglio delle prove già presenti.




: consente di accedere al caricamento rapido dei voti della prova.


Modifica Rapida Valutazioni 28/08/2014

Alunno	Voto	Commento per la famiglia:	Commento personale:
 ARCIDIACONO DOMENICO (29/09/1998) (Assente)	7		
 CARDARONE GIOVANNI (12/06/1998) (Assente)	8		
 DI FRANCO GIANLUCA (20/12/1999) (Assente)	7		


La finestra di immissione consente il caricamento rapido dei voti e di eventuali commenti per la famiglia e personali visibili solo al docente.

Conoscenze/Abilità (registro dell'insegnante)

		Giornale	Appello	Lez. Precedente	Valutazioni orali	Valutazioni scritte	Conoscenze/Abilità	Note Disciplinari	Annotazioni Registro	Promemoria
Alunno										
1	 ARCIDIACONO DOMENICO (29/09/1998)						+			
	Essere in grado di distinguere tra svolgimento analitico completo e p... saper comprendere aspetti essenziali della metodologia analitica									

2	 CARDARONE GIOVANNI (12/06/1998)						+			
	Essere in grado di distinguere tra svolgimento analitico completo e p... saper comprendere aspetti essenziali della metodologia analitica									

La Tab Conoscenze/abilità consente di gestire le funzioni previste nel registro dell'insegnante (verde), nella versione precedente di scuolanext.

Mediante il pulsante  si accede al riquadro di immissione delle prove che possono essere di tipo orale, scritto o pratico.

Nella Tab. *Dati della prova* oltre ai dati salienti quali data, *tipo prova* (orale, scritta o pratica) e *descrizione*, è

Competenze

Tipo di Prova:

Data Prova:

Descrizione valutazione:

Considera la valutazione nel calcolo della media
 rendi il voto visibile alla Famiglia





Essere in grado di distinguere tra svolgimento analitico completo e parziale.	6
saper comprendere aspetti essenziali della metodologia analitica	5


(/ = ½ Es. 6 / = 6½)


possibile optare se far considerare il voto immesso nel calcolo della media periodica, e se renderlo immediatamente visibile alle famiglie.

In basso vengono proposti gli argomenti/indicatori previsti dal docente per la gestione delle competenze e delle abilità acquisite della propria materia.

Una volta confermata la prova, essa viene aggiunta nella tab. Conoscenze e Abilità e si ha possibilità di aggiungere nuove prove per altri alunni.





Alunno			Ago
			1
1	 ARCIDIACONO DOMENICO (29/09/1998)		28/08/2014  
	Essere in grado di distinguere tra svolgimento analitico completo e p... saper comprendere aspetti essenziali della metodologia analitica		6 5




: consente la modifica del dettaglio della valutazione immessa.

: consente la cancellazione della valutazione


Note Disciplinari


La funzione consente di immettere delle note disciplinari.

Giornale	Appello	Lez. Precedente	Valutazioni orali	Valutazioni scritte	Conoscenze/Abilità	Note Disciplinari	Annotazioni Registro	Promemoria
Alunno			Data					
1	 ARCIDIACONO DOMENICO (29/09/1998)		25/08/2014	 	l'alunno usa il cellulare per disturbare le compagne di classe			
			10/04/2014		ARCIDIACONO ESCE ALLE 12.36 ,PRELEVATO DALLA MADRE.			
			28/03/2014		l'alunno disturba usando un linguaggio volgare e sfida la docent			
			21/03/2014		l'alunno durante il cambio dell'ora è uscito in compagnia di Pulvi			
			04/02/2014		L'alunno Arcidiacono esce senza autorizzazione.			
2	 CARDARONE GIOVANNI (12/06/1998)		27/03/2014		L'alunno non ha ancora giustificato l'assenza dell'8/03.			
			21/03/2014		l'alunno disturba la lezione			


Per l'immissione di una nuova nota disciplinare utilizzare il pulsante . I pulsanti   consentono rispettivamente la modifica di note già immesse e la loro cancellazione. Sebbene vengano visualizzate tutte le note immesse per gli alunni della classe, potranno essere modificate o cancellate solo le note create dal docente specifico.

Annotazioni Registro

La tab Annotazioni, consente l'immissione libera di annotazioni giornaliere riguardanti l'attività didattica svolta da tutti i docenti della classe. Utilizzare il pulsante  per immettere una nuova annotazione. Possono essere aggiunte o modificate solo le annotazioni immesse nel giorno corrente.

Giornale	Appello	Lez. Precedente	Valutazioni orali	Valutazioni scritte	Conoscenze/Abilità	Note Disciplinari	Annotazioni Registro	Promemoria
Annotazioni del giorno 								
Annotazioni del 25/08/2014								
giorno 27, gestione delle logiche combinatorie (M.PATTI)								

Promemoria

La tab Annotazioni, consente l'immissione libera di promemoria riguardanti ad. es. una importante attività ancora da svolgere in classe. Utilizzare il pulsante  per immettere un nuovo promemoria.

Giornale	Appello	Lez. Precedente	Valutazioni orali	Valutazioni scritte	Conoscenze/Abilità	Note Disciplinari	Annotazioni Registro	Promemoria
	Data	Appunto					Inserito da	
	28/08/2014	ricordardi di attivare il piano di gestione differenziato per gli alunni H					M. PATTI	

Altre Funzioni



Esci dal registro



gestione del **Blocco dei Voti** a partire da un certa data. Consente di bloccare i voti immessi a partire dalla data impostata. I voti immessi con data antecedente quella di blocco, non potranno più essere variati fino allo sblocco voti, che dovrà essere effettuato dal preside.



Cambio Classe (e giorno): consente di accedere rapidamente e in qualunque momento al calendario delle proprie lezioni; di cambiare classe e attività con un semplice click, senza mai uscire dalla procedura principale.



: Il **Prospetto voti** consente di avere una visione immediata ed esaustiva dell'andamento didattico della classe, nella Tab Riepilogo si possono elencare tutti i voti immessi per la classe, optando per la visualizzazione dei voti Orali, Scritti, Pratici, delle Note; si può scegliere inoltre se evidenziare o meno le insufficienze.

Riepilogo dei Voti

Prospetto Voti									
Riepilogo voti									
Periodo dal:		01/09/2013	al:		27/08/2014	<input checked="" type="checkbox"/> Orale <input checked="" type="checkbox"/> Scritto <input checked="" type="checkbox"/> Pratico <input checked="" type="checkbox"/> Note <input checked="" type="checkbox"/> Evidenzia Insufficienze		<input type="button" value="Aggiorna"/>	
Alunno	Media	Num.Voti							
AUTERI MARCELLA GIADA (28/03/1997)	7,50	3	6½ 1/4	10 (P) 27/8	6 (S) 27/8				
BASILE ALESSANDRO MICHAEL (23/11/1997)	6,50	4	5 28/1	5 1/4	8 (P) 27/8	8 27/8			
BONACCORSO DAMIANO (14/02/1998)	7,05	3	6+ 30/1	9 (P) 27/8	6 27/8				
CALCATERRA FRANCESCO (10/12/1998)	6,50	4	6½ 30/1	7- 1/4	6+ (P) 27/8	N (S) 27/8			
CANNONE KEVIN MATTHEW (15/09/1998)	6,50	2	6+ 30/1	7- (P) 27/8					
CANNONE MIRIANA SERENA (22/08/1998)	6,67	3	7 30/1	6 1/4	7 (S) 27/8				
CARUSO MARIO MANUEL (29/06/1998)	6,25	2	6½ 30/1	6 1/4					
FERRARA ANGELA (21/03/1996)	6,83	2	7+ 30/1	6½ 1/4					
GALATI PRICCHIA ANDREA (15/09/1998)	0,00	0							
GIUFFRIDA SALVATORE (30/09/1997)	4,72	3	6 30/1	4+ 1/4	4 (S) 27/8				
GUAGLIARDO MANUELE (07/01/1998)	0,00	0							
GUGLIELMINO DOMENICO (11/05/1998)	6,15	2	6+ 1/4	6+ (P) 27/8					
LAUDANI MARTINA (23/08/1997)	9,00	1	9 (P) 27/8						
MAGRÌ MARCO (11/07/1997)	7,43	2	7- 1/4	8 (P) 27/8					
PALADINO VITO ALESSANDRO (12/11/1996)	0,00	0							

Dettaglio Voti Materia

Consente la visione nel dettaglio dei voti immessi ordinati per data con l'eventuale commento

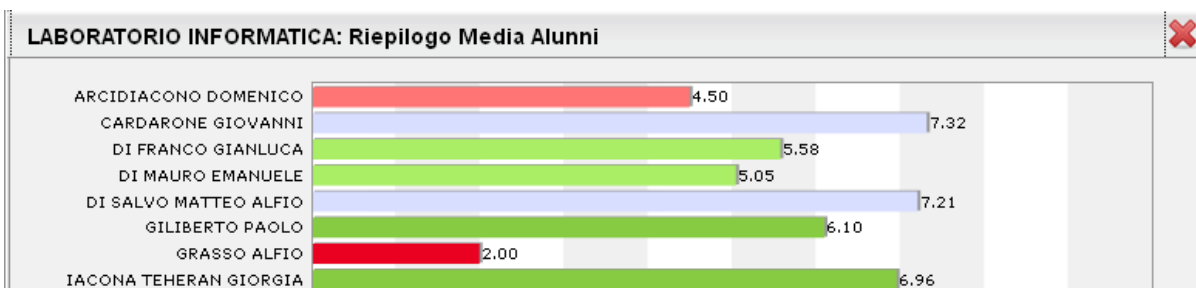
Dettaglio voti materia				
Giorno	Alunno	Data Nasc.	Voto	Commento
28/08/2014	DI SALVO MATTEO ALFIO	30/08/1998	8 (8)	
25/08/2014	CARDARONE GIOVANNI	12/06/1998	9 (9)aaa	
25/08/2014	CARDARONE GIOVANNI	12/06/1998	8 (8)	commento per la famiglia
04/04/2014	PULVIRENTI SIMONE	28/11/1998	6/ (6,5)	
04/04/2014	TAGLIARINA YLENIA	02/09/1998	6/ (6,5)	
04/04/2014	GRASSO ALFIO	12/10/1999	2 (2)	

Riepilogo per alunno

Effettua un riepilogo per alunno in cui viene riportato il numero delle assenze, di valutazioni e la media

Riepilogo per Alunno					
Alunno	Data Nasc.	N° Assenze	N° Valut.	Media Valut.	
ARCIDIACONO DOMENICO	29/09/1998	5	1	4,5	
CARDARONE GIOVANNI	12/06/1998	3	4	7,32	
DI FRANCO GIANLUCA	20/12/1999	3	2	5,58	
DI MAURO EMANUELE	27/04/1999	2	3	5,05	
DI SALVO MATTEO ALFIO	30/08/1998	8	4	7,21	

 : consente di rappresentare l'andamento di classe con un istogramma.

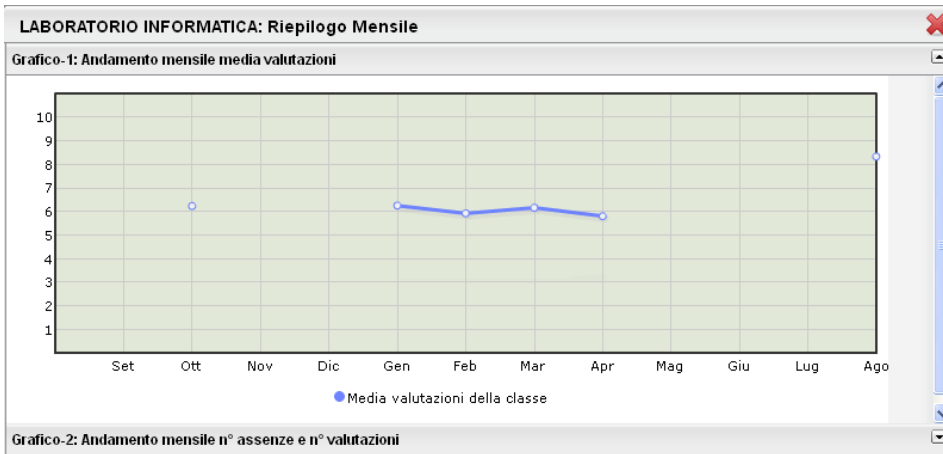


Riepilogo per classe

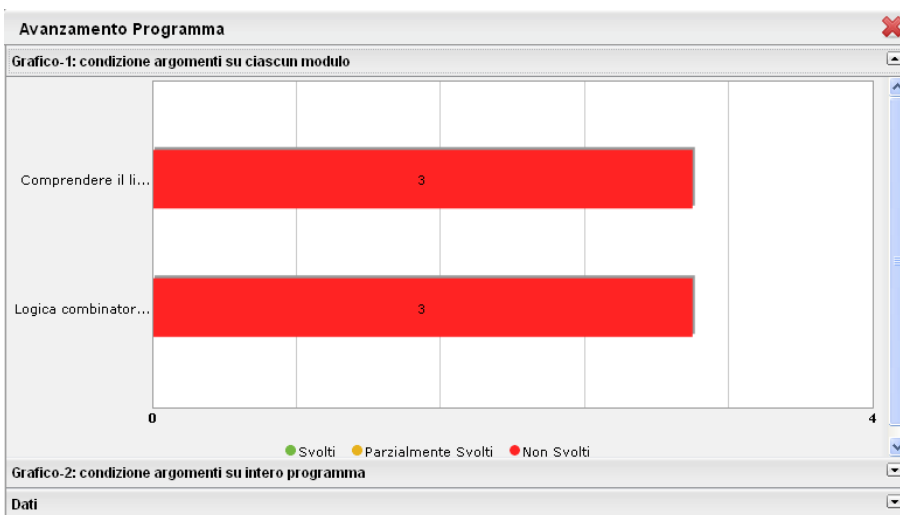
Rappresenta un riepilogo completo dell'andamento didattico di classe orientato per Mese con n. assenze, n. valut. e media valutazioni.

Riepilogo Mensile				
Mese	N° Assenze	N° Valut.	Media Valut.	
Settembre	0	0		
Ottobre	0	3	6,23	
Novembre	0	0		
Dicembre	0	0		

 : consente di rappresentare un andamento mensile basato sulla media voti nella classe.



: propone una **Statistica sullo svolgimento del programma** scolastico, basata sullo stato di avanzamento delle attività svolte.



: propone il **Riepilogo Settimanale** completo delle attività del registro di classe, attinenti la classe in cui si sta operando.



Riepilogo Settimanale

Giorno	Ora	Pres.	Materia	Docente	Attività Svolta	Attività Assegnata
25/08/2014 (Lunedì)	1 (08:30)					
	2 (09:30)					
	3 (10:30)	🕒✅	LINGUA E LETTERATURA ITALIANA	PELLEGRINO MARIA GRAZIA	1 - Riflessione sulla lingua 1.1 - Fonologia: suoni, sillabe, reg classe	1 - Riflessione sulla lingua 1.2 - Fonologia: punteggiatura, accenti, apostrofo.
	4 (11:30)					
	5 (12:30)					
	6					
26/08/2014 (Martedì)	1 (08:30)	🕒✅	LABORATORIO INFORMATICA	PATTI MARIA		
	2 (09:30)	🕒✅	LINGUA E LETTERATURA ITALIANA	PELLEGRINO MARIA GRAZIA		
	3 (10:30)	✅	LINGUA E LETTERATURA ITALIANA	PELLEGRINO MARIA GRAZIA		
	4 (11:30)					